



מרכז שירות ומידע ארצי *6552
השינוי מתחיל כאן!



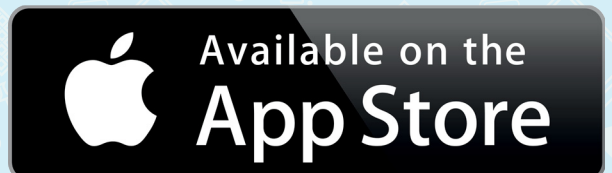
משרד החינוך
מנהל תקשוב, טכנולוגיה ומערכות מידע
חטיבת הטמעת טכנולוגיות

רוצים להצטרף למפגש ZOOM?



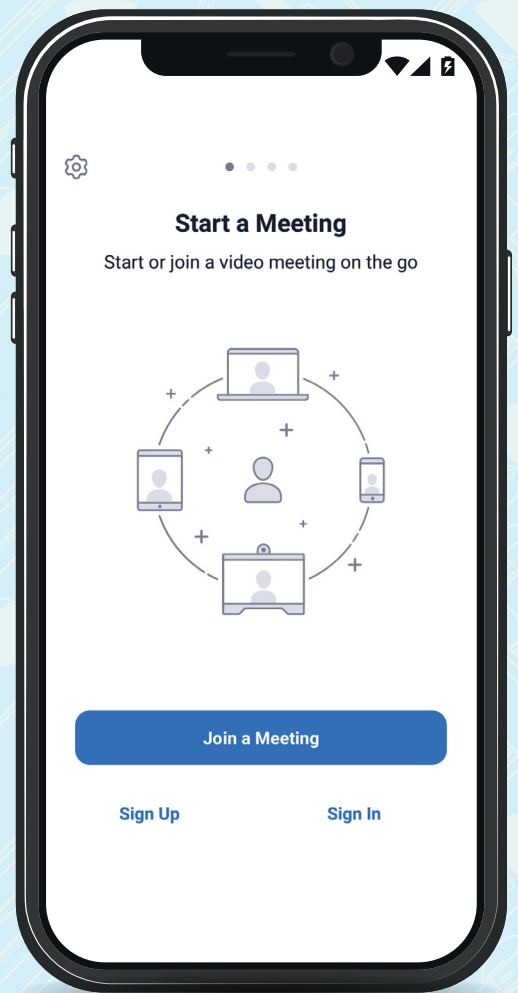
אם יש לכם אנדרואיד לחצו כאן

אם יש לכם אייפון לחצו כאן



1

היכנסו לאפליקציה, הירשמו ובפעם הבאה שתיכנסו לא תצטרכו לעשות זאת שוב 😊

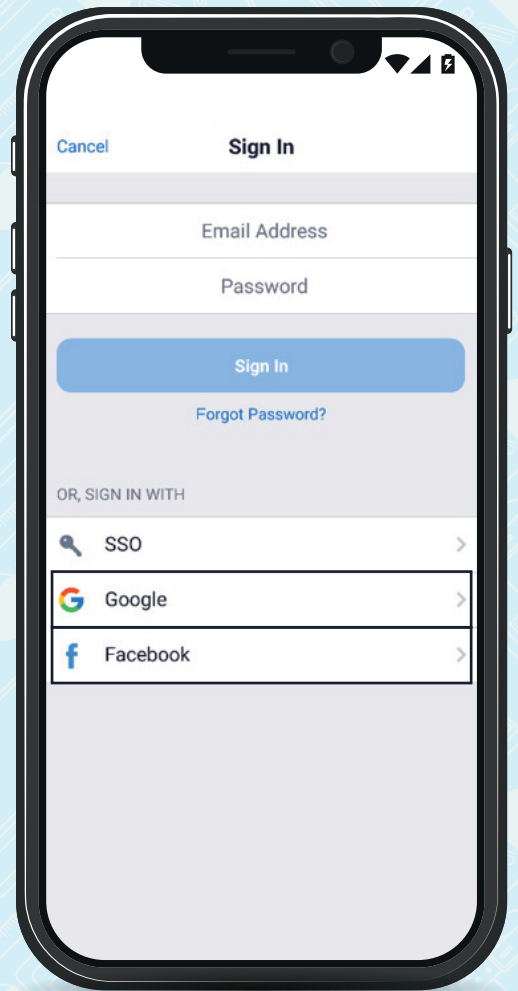


תוכלו להירשם בשתי אפשרויות:

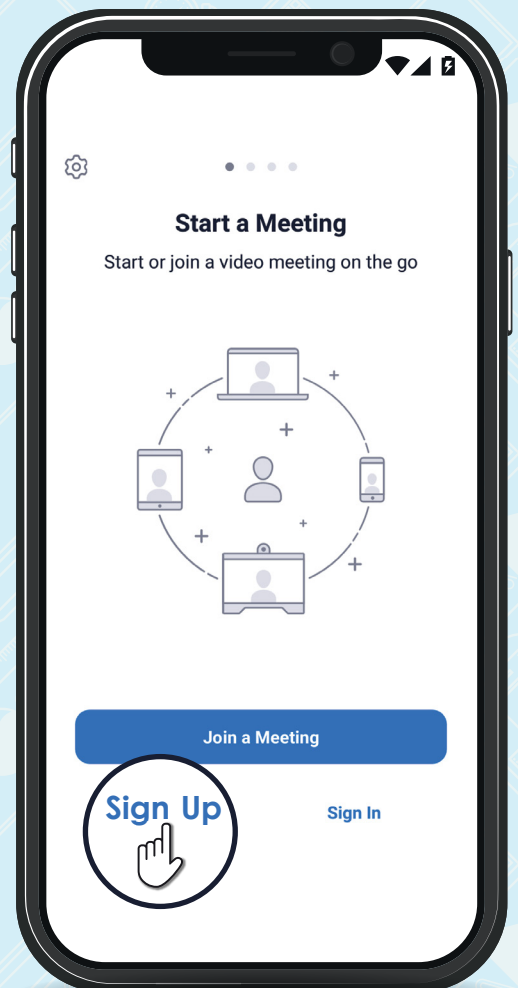
אפשרות ראשונה: לחצו על sign In



תוכלו להירשם באמצעות חשבון
הגוגל או הפייסבוק שלכם.
אשרו שזה החשבון שלכם
ואתם בפנים!



אפשרות שנייה: לחצו על **sign up**



- הירשמו באמצעות שם משתמש וסיסמה.
- מלאו את הכתובת מייל שלכם, שם פרטי ושם משפחה.

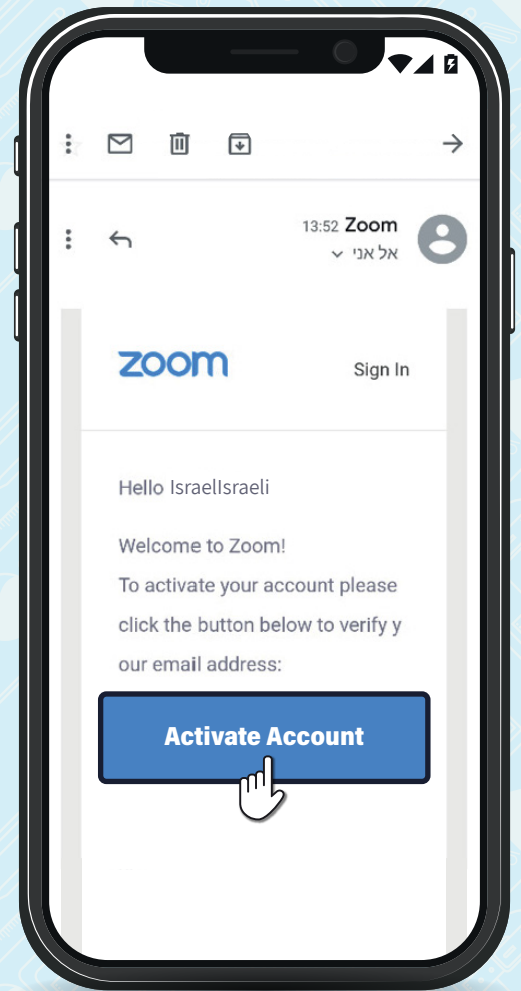
Smartphone screen showing the 'Sign Up' form. The form includes input fields for Email, First Name, and Last Name. Below the fields is a checkbox labeled 'I agree to the Terms of Service.' The 'Next' button is visible in the top right corner.

אשרו את התנאים ולחצו על NEXT

Smartphone screen showing the 'Sign Up' form with filled-in fields: Email (IsraellIsraeli@gmail.com), First Name (Israel), and Last Name (Israeli). The 'I agree to the Terms of Service.' checkbox is checked. The 'Next' button is highlighted with a hand icon, and a '1' icon is next to the checked checkbox.

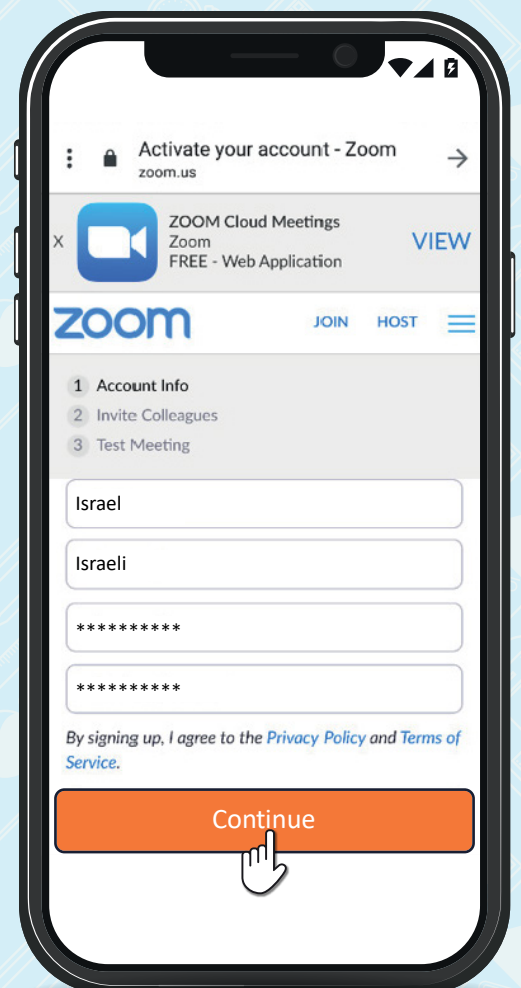
2

בשלב זה יישלח אליכם מייל
להפעלת המשתמש שלכם בזום.
לחצו על **Active Account**



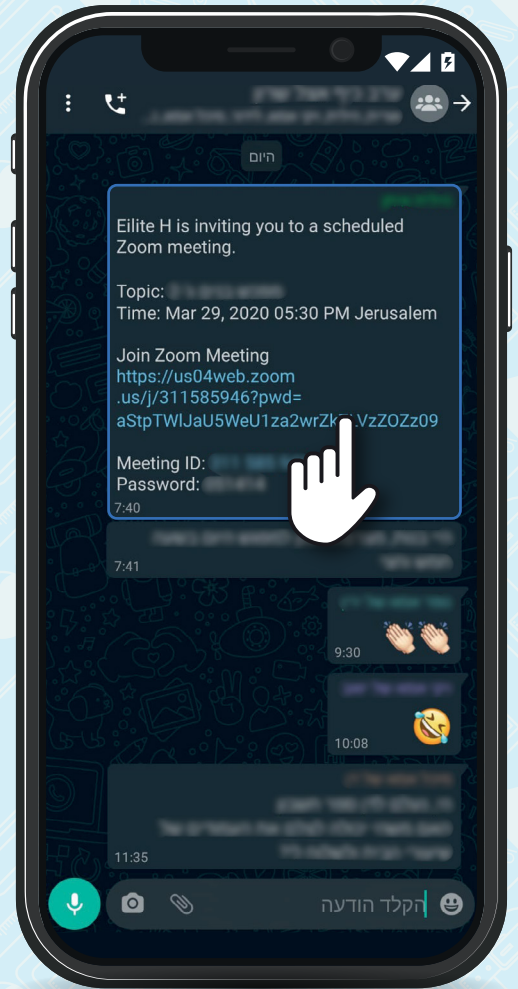
3

חזרו לאפליקציה בחרו סיסמה,
הקלידו אותה שוב ולחצו על Continue
זהו! כעת אתם רשומים לזום 😊




4

שלחו לכם קישור הזמנה למפגש?
להצטרף למפגש לחצו על הקישור



5

רוצים שיראו אתכם?
לחצו על תמונת הווידאו שלכם
שמופיעה על המסך



6

כעת יופיע סרגל כלים לחצו על 



7

רוצים שגם ישמעו אתכם?
לחצו על 



8

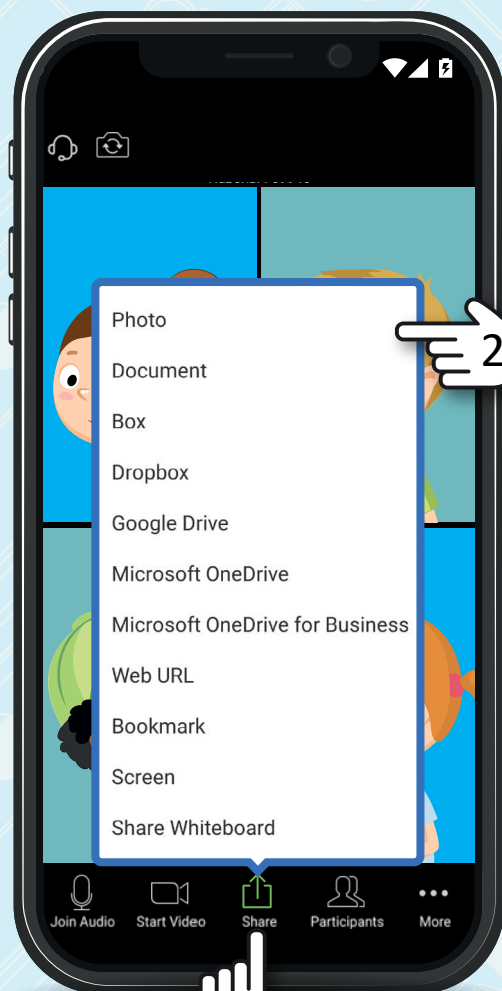
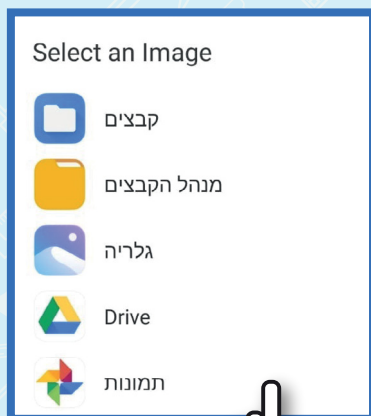
החליקו את המסך שמאלה ותוכלו
לצפות בכל משתתפי המפגש



9

יש לכם תמונה/סרטון שאתם רוצים
לשתף עם כל המשתתפים?

1. לחצו על 
2. בחרו את סוג הקובץ שתרצו לשתף
3. לחצו על התיקייה הרצויה



10

אהבתם את מה שנאמר במפגש?

1. לחצו על 
2. לחצו על האימוג'י הרצוי



זהו!



כעת אתם מוכנים להצטרף למפגש זום,



מאחלים לכם מפגש מהנה!

